

Montage mural




Nous présentons le panneau sur la surface à recouvrir.




Pour obtenir une ligne totalement droite sur le panneau, appuyez-le contre le sol et tracez la ligne à l'aide d'un taquet en bois et d'un crayon.



À l'aide d'une scie sauteuse ou circulaire, coupez le panneau sur la ligne marquée au préalable (pour des modèles irréguliers sur tout le pourtour, nous couperons tant à l'horizontale qu'à la verticale).



Placez le panneau contre le mur, puis percez simultanément le panneau et le mur.




Introduisez la vis dans la cheville et fixez-la en vissant jusqu'à ce qu'elle soit fraisée.



Il est recommandé de visser tout le périmètre du panneau ainsi qu'une partie centrale.



Une fois fixé ce premier panneau, remplissez son pourtour avec le mastic pour joint.



Posez ensuite le panneau suivant qui par sa forme s'encastre parfaitement.



Une fois toute la surface recouverte, éliminez l'excès de mastic à l'aide d'une fine spatule.



Remplissez les trous de perçage avec le mastic et, si besoin, les petites imperfections entre les joints.



Après un temps de séchage de 24 heures, peignez les joints et l'emplacement des vis avec la peinture et/ou le pigment approprié, à l'aide d'un pinceau plat de 10 mm environ. Le pigment s'applique à l'aide d'un pinceau fin, toujours à sec.



Montage des angles



Nous présentons le panneau sur l'angle et nous traçons sur le dos de celui-ci la ligne qui requiert l'onglet. À l'aide d'une scie sauteuse à 45° nous coupons le panneau en suivant la ligne marquée au préalable.



Nous plaçons le panneau sur le mur et nous vissons en même temps le panneau et le mur. Il est recommandé de visser tout le périmètre du panneau ainsi qu'une partie centrale.



Une fois fixé ce premier panneau, remplissez son pourtour avec le mastic ainsi que la partie de l'onglet.



Nous posons le panneau suivant qui par sa forme s'encastre parfaitement. Le panneau doit faire pression sur le mastic.



Une fois mis en place, nous vissons en unissant de façon transversale les 2 extrémités des panneaux. Nous retirons l'excès de mastic avec une fine spatule.



Avec une lime nous retouchons l'angle pour égaliser les hauteurs entre les panneaux.



Une fois tous les panneaux mis en place, nous recouvrons les vis et, en cas d'imperfections, nous retouchons les joints avec le mastic.



Nous laissons sécher le mastic pendant 24 heures et nous retouchons la pierre ou la brique avec la peinture et le pigment approprié pour chaque modèle. Le pigment s'applique à l'aide d'un pinceau fin, toujours à sec.



purstone®



Purstone fait naître une ambiance chaleureuse dans votre intérieur et donne à chaque pièce sa touche personnelle. Le décor à la main de chacun de nos produits en fait des pièces uniques et le système de montage denté assure un assemblage parfait, dissimulant les joints entre chaque panneau. Profitez donc d'un décor plaisant et durable dans votre salon, obtenu grâce à une imitation parfaite de la pierre naturelle.

LARGE PALETTE

Purstone produit des panneaux en polyuréthane. Leur légèreté et leur facilité de pose en font le matériau de décoration parfait pour votre intérieur.

Les produits Purstone vous permettent de décorer rapidement et simplement chaque surface. Purstone est un produit possédant un haut pouvoir d'isolation thermique, il est étanche à l'eau et inaltérable dans le temps.

Les lignes Purstone proposent des formes et coloris nouveaux à vos clients, parfaitement adaptables à chaque style d'intérieur.

PROPRIÉTÉS TECHNIQUES

Propriétés	Valeur	Norme
Densité globale Kg./m ³	348	UNE-EN-ISO 845
Densité du cœur Kg./m ³	317	UNE-EN-ISO 845
Dureté shore D	55	ASTM D2240
Résistance à la pression Mpa	7	UNI 6350
Module de flexion Mpa	300	UNI 7219-31
Force de serrage MPa	5,9	UNI 8071
Résistance des dimensions 48 heures à 70° C%	0,3	UNI 8071
Résistance à la flexion MPa	10	UNI 7219-31

TENUE AU FEU

L'essai effectué sur un échantillon de mousse, sous la norme DIN 4102, donne le résultat suivant : **B2**

PANESPOL
systems

PANESPOL SYSTEMS
FILA VERDES Nº7 - APDO.93 - 03801 ALCOY (ALICANTE) ESPAÑA
Tel.: 0034 96 554 96 72 - Fax: 0034 96 554 96 73

www.panespol.com
www.purstone.com

purstone®

- MISE EN PLACE FACILE •
- RESISTANT •
- DÉCORATIF •
- ISOLANT •
- ÉCOLOGIQUE •

Panneaux décoratifs
Imitation pierre


www.panespol.com
www.purstone.com




PIZARRA BLANCO
PUR-101 - 108 X 80 cm



PIZARRA GRIS
PUR-102 - 108 X 80 cm




MADERA
PUR-103 - 104 X 76 cm



LADRILLO
PUR-104 - 115 X 70 cm



PIEDRA
PUR-105 - 119 X 79 cm



LAJA PIZARRA MARRON
PUR-106 - 110 X 80 cm



LAJA PIZARRA CENIZA
PUR-107 - 110 X 80 cm




PIEDRA MARRON
PUR-108 - 119 X 79 cm



PIEDRA CENIZA
PUR-109 - 119 X 79 cm



PIEDRA ARENA
PUR-110 - 119 X 79 cm



LAJA RUSTICA ROJO
PUR-111 - 108 X 80 cm



LAJA RUSTICA CENIZA
PUR-112 - 108 X 80 cm




MARMOLEJO CENIZA
PUR-113 - 118 X 78 cm



REFRACTARIO TEJA
PUR-114 - 106 X 81 cm



REFRACTARIO CENIZA
PUR-115 - 106 X 81 cm



LADRILLO NUEVO TEJA
PUR-116 - 113 X 82 cm



LADRILLO NUEVO ARENA
PUR-117 - 113 X 82 cm



LADRILLO NUEVO JUNTAS GRIS
PUR-118 - 113 X 82 cm




LADRILLO SANTANDER TEJA
PUR-119 - 109,5 X 72,5 cm




LAD. SANTANDER AMARILLO
PUR-120 - 109,5 X 72,5 cm



LADRILLO SANTANDER CENIZA
PUR-121 - 109,5 X 72,5 cm



REFRACTARIO ROJO
PUR-122 - 106 X 81 cm



LAJA RUSTICA GRIS
PUR-124 - 108x80 cm



PIEDRA CUENCA
PUR-125 - 120 X 85 cm




PIEDRA CUENCA BLANCO
PUR-126 - 120 X 85 cm



PIEDRA NAVARRA BLANCO
PUR-127 - 120 X 76 cm



PIEDRA TERUEL GRIS
PUR-128 - 114 X 80 cm




LAJA FINA BLANCO
PUR-129 - 121 X 77 cm



LAJA MULTICOLOR
PUR-130 - 121 X 77 cm



LAJA FINA MARRON
PUR-131 - 121 X 77 cm



PIEDRA TERUEL BLANCO
PUR-132 - 114 X 80 cm



REFRACTARIO 9016
PUR-135 9016 - 106 X 81 cm



PIEDRA BURGOS OCRE
PUR-136 - 110 X 82 cm



MADERA ARAGON
PUR-137 - 125 X 84 cm



MADERA ARAGON 9016
PUR-137 9016 - 125 X 84 cm



PIEDRA BURGOS CHOCOLATE
PUR-138 - 110 X 82 cm



LAJA VALLADOLID OCRE
PUR-139 - 112 X 80 cm



LAJA VALLADOLID NEGRO
PUR-140 - 112 X 80 cm



PIEDRA RIO
PUR-141 - 120 X 80 cm



PIZARRA MARRON
PUR-142 - 108 X 80 cm




LADRILLO CARA VISTA
PUR-143 - 125 X 82 cm



LADRILLO CARA VISTA BLANCO
PUR-144 - 125 X 82 cm



LADRILLO VIEJO CLARO
PUR-145 - 109 X 77 cm



LAJA RUSTICA ARENA
PUR-146 - 108 X 80 cm



LAJA RUSTICA CUERO
PUR-147 - 108 X 80 cm



PIEDRA TERUEL MARRON
PUR-148 - 114 X 80 cm



LADRILLO VIEJO
PUR-149 - 109 X 77 cm



LAJA FINA OCRE
PUR-153 - 121 X 77 cm